

# altura

# 15

**REGLAS BÁSICAS DE SEGURIDAD  
EN EL USO DE PLATAFORMAS  
PARA TRABAJO EN ALTURA**

conocé más






## Un objetivo constante

En Sullair Argentina trabajamos para garantizar que todos los clientes y operadores de nuestros equipos desarrollen su tarea en condiciones de máxima seguridad.

Desde la capacitación para el uso de cada equipo, hasta el desarrollo de protocolos de gestión y la certificación en las normas de seguridad más exigentes.

La información proporcionada en esta guía es una herramienta adicional en este proceso, que sirve como referencia rápida para describir las diferentes situaciones de trabajo en altura, identificar sus posibles riesgos y tomar las medidas necesarias para prevenirlos.



**PASO 1:****ANTES DEL USO****INSPECCIÓN VISUAL**

Identificar y reparar los problemas de los equipos.

¿SE ENCUENTRA EL EQUIPO SEGURO A LA VISTA?

**SI.** Continuar con el paso 2.

**NO.** Corregir los problemas antes de usar el equipo. Discutir los problemas potenciales que pudieran hallarse en el paso 1.

**PASO 2:****ANTES DEL USO****PRUEBA FUNCIONAL**

Identificar y reparar los problemas de los equipos.

¿SE ENCUENTRA EL EQUIPO FUNCIONALMENTE SEGURO?

**SI.** Continuar con el paso 3.

**NO.** Corregir los problemas antes de usar el equipo. Discutir los problemas potenciales que pudieran hallarse en el paso 2.

**PASO 3:****ANTES Y DURANTE EL USO****INSPECCIÓN DEL SITIO DE TRABAJO Y EVALUACIÓN DE RIESGOS**

Identificar y evitar los riesgos en el sitio de trabajo.

¿ES SEGURO EL SITIO PARA TRABAJAR?

**SI.** Continuar con el paso 4.

**NO.** Corregir los problemas antes de trabajar. Discutir los riesgos potenciales en el sitio de trabajo y cómo evitarlos en el paso 3.

**PASO 4:****DURANTE EL USO****MANEJO CORRECTO**

Respetar todos los reglamentos y responsabilidades del operador.

¿ES ÉSTE UN LUGAR SEGURO DESDE EL CUAL TRABAJAR?

**SI.** Manejar el equipo de modo seguro.

**NO.** Asegurar que se utilicen prácticas seguras de manejo y se trabaje desde lugares seguros. Discutir el potencial de accidentes y sus consecuencias en el paso 4.

**PASO 5:****DESPUÉS DEL USO****PARADA CORRECTA**

Verificar que el equipo esté en condición segura, inmobilizado, bloqueado y estacionado correctamente.

¿SE ENCUENTRA EL EQUIPO PARADO DE MODO SEGURO EN UN LUGAR SEGURO PARA ESTACIONAR?


**SI.** Estacionar y parar el equipo de modo seguro.

**NO.** Asegurar que se use el procedimiento correcto y se escoja un lugar adecuado. Discutir las consecuencias potenciales de no cumplir con el paso 5.



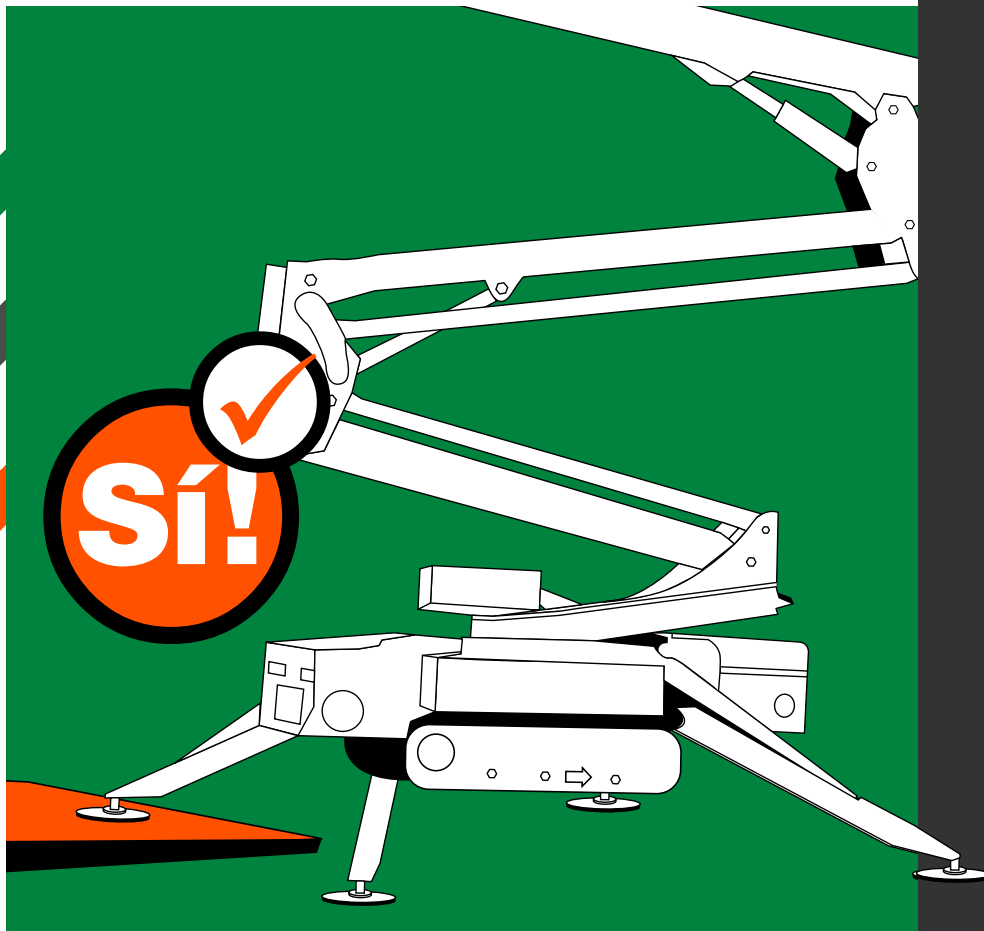
1

Verifique que la plataforma cuente con el manual de operación y seguridad. Léalo antes de comenzar su operación. Respete los símbolos de seguridad indicados en los calcos.



# 2

Siempre utilice un arnés de seguridad de cuerpo completo y asegúrelo a los puntos de amarre designados en la canasta.



# 3

Opere la piattaforma sopra  
superfici **planas, firmes**  
y **niveladas**.

Conozca los equipos con  
estabilizadores para diferentes  
desniveles.



01

02

03

04

05

06

07

08

09

10

11

12

13

14


15

16

17


18






4

Observe en todas las direcciones cuando el equipo esté en movimiento.



# 5

Observe la presencia de equipos móviles y fijos cercanos a su área de trabajo y tome medidas preventivas para evitar impactos con los mismos.



6

Observe la presencia de personas a su alrededor, cuando esté operando una plataforma.




No deje objetos sueltos en la plataforma. No sobrepase los límites de las barandas.






Nunca asegure la plataforma a una estructura fija.






9

Manténgase alejado de las redes eléctricas. Tenga en cuenta que la máquina y las líneas de transmisión eléctrica pueden oscilar. Consulte y respete la Distancia Mínima de Aproximación Segura (D.M.A.S.).



# 10


No utilice ningún elemento para incrementar el alcance de la plataforma.



1 1

No se trepe por los brazos extensibles de las plumas articuladas y telescópicas, ni sobre la estructura de las tijeras.






# 12

Respete los límites detallados de capacidad de carga de la plataforma, según la indicación del fabricante.





# 13


Nunca opere las funciones del equipo [telescópico, giro, elevación] cuando el mismo se encuentre sobre un camión o sobre una estructura elevada.



14

No opere la máquina si la velocidad del viento es superior a la recomendada por el fabricante, ni en condiciones climáticas extremas. Respete los trabajos con equipos de uso interior/exterior (in/out).





# 15

Después de cada día de trabajo,  
**limpie su máquina.**

Esto ayudará a prevenir accidentes,  
prolongará la vida útil del equipo  
y le permitirá realizar una inspección  
visual adecuada.



**Capacitaciones.** Seguridad en la operación.



### **Contactanos**

Oficina Central  
[54 11] 5941 4444

Centro  
de Atención al Cliente  
0810 777 0707

Chateá con nosotros  
11 2745 0000

